

PLA ESTRATÈGIC DE DESEVOLUPAMENT DE LA CONCA DE BARBERÀ 2018 – 2025

Consell Comarcal de la Conca de Barberà

PERSONES

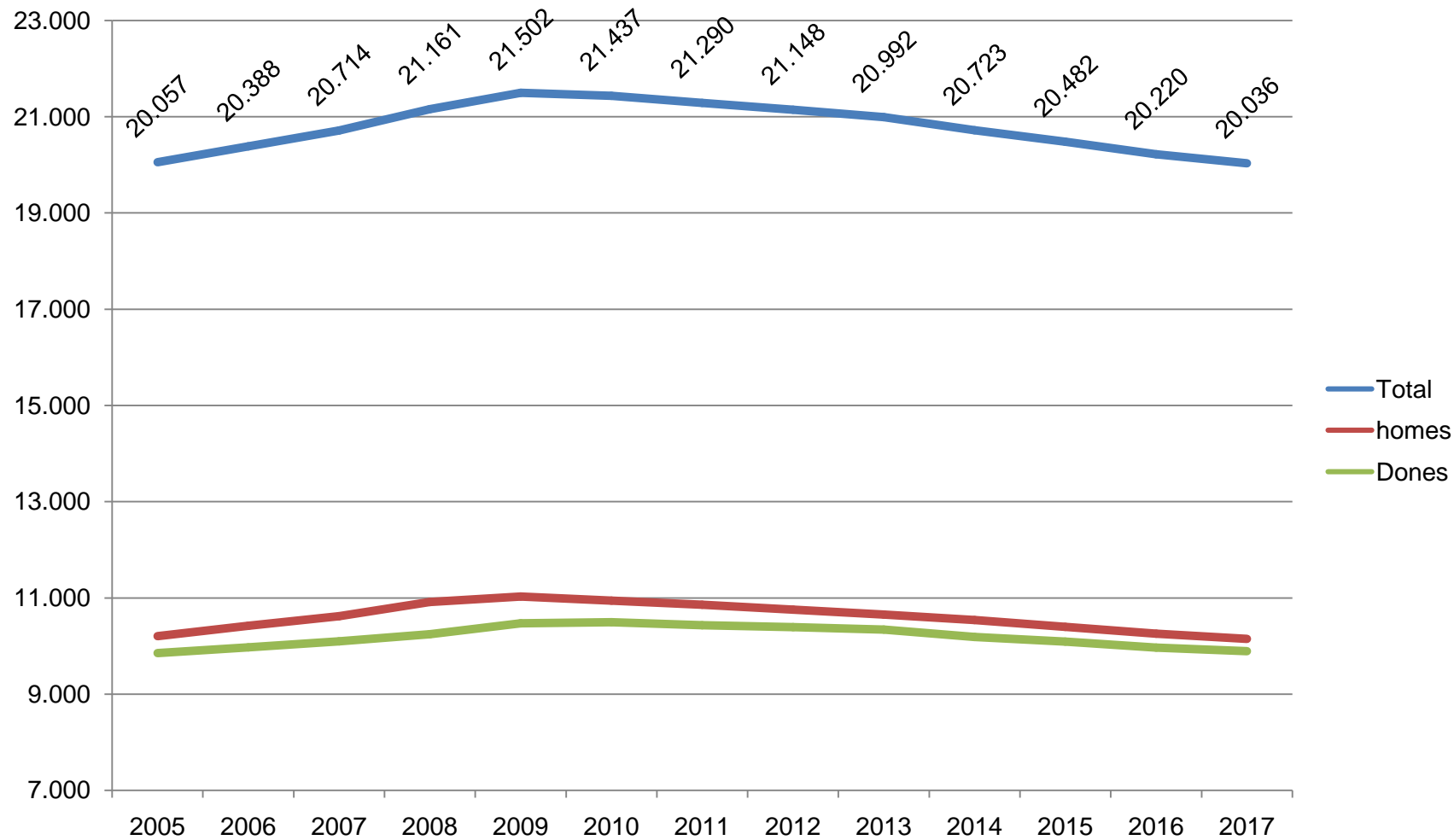
Benestar i cohesió social
Joventut

24 de gener 2018



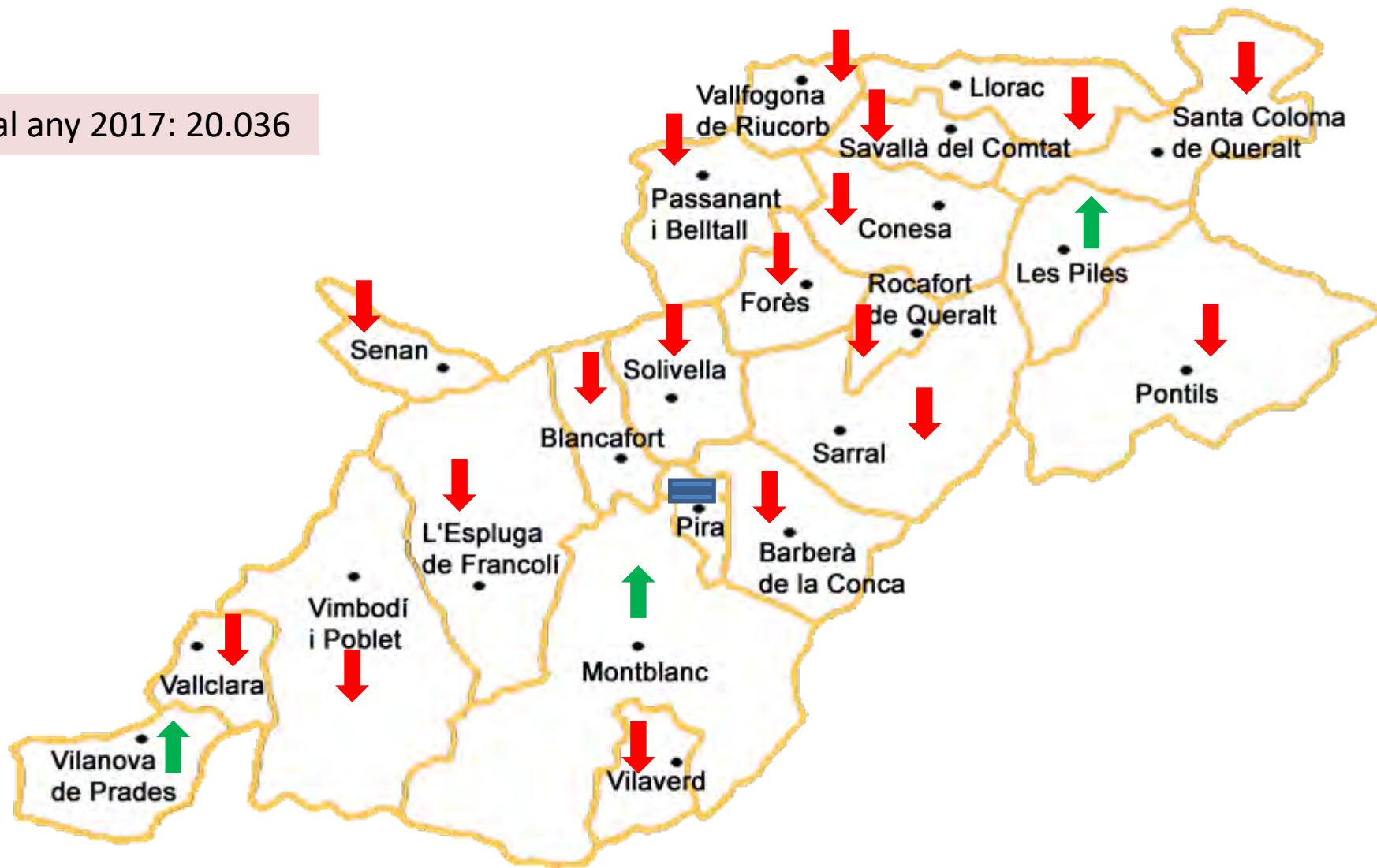
Consell Comarcal
de la Conca de Barberà

DADES DE POBLACIÓ - evolució

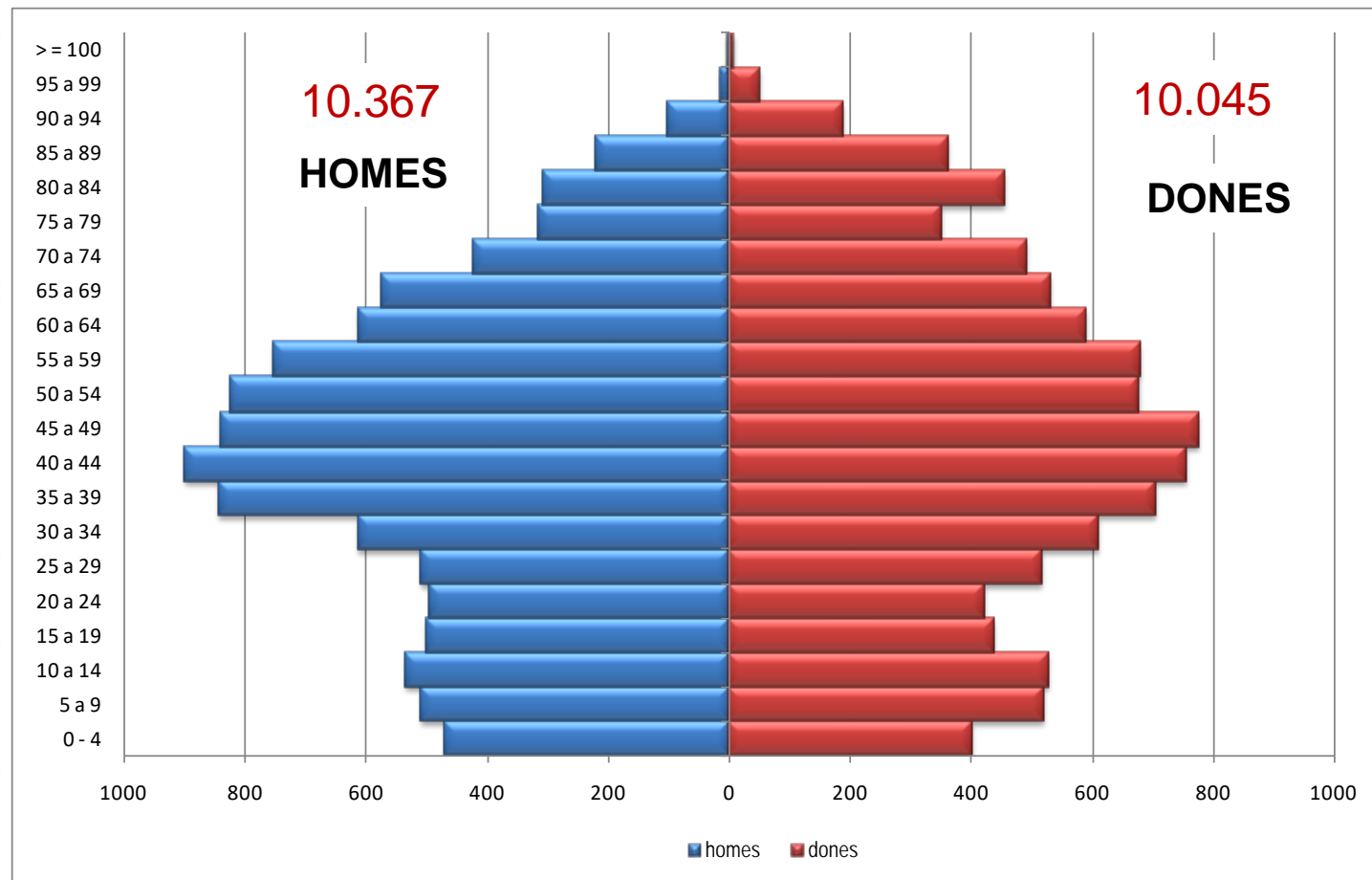
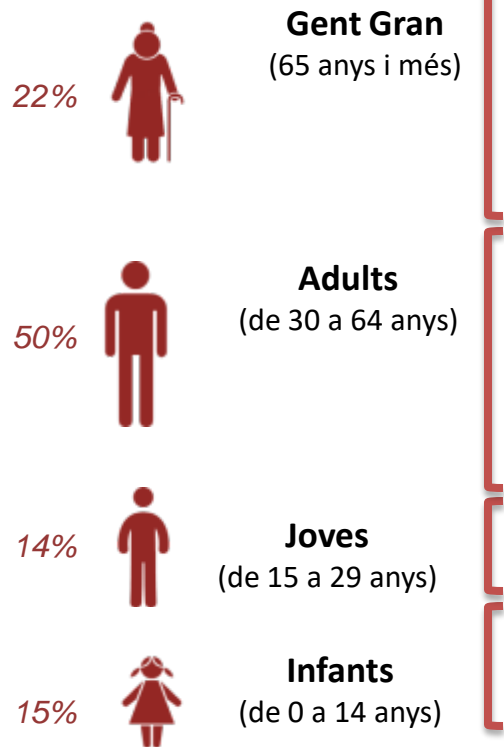


DADES DE POBLACIÓ

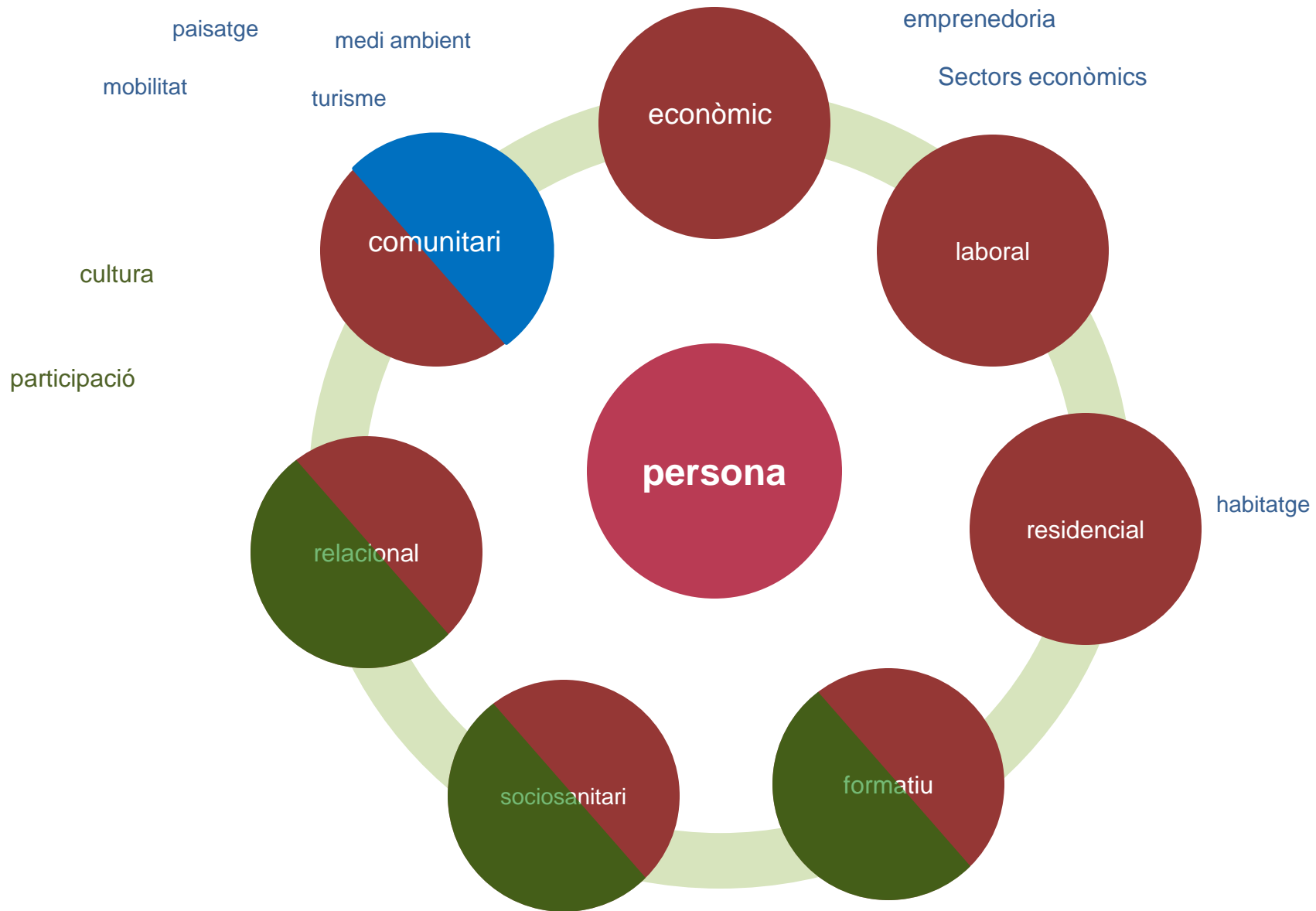
Total any 2017: 20.036



DADES DE POBLACIÓ – piràmide de població



PERSONA – principals àmbits





Gent Gran
(65 anys i més)

Benestar social



Adults
(de 30 a 64 anys)

Benestar social
Promoció econòmica



Joves
(de 15 a 29 anys)

Joventut
Benestar social
Promoció econòmica
Ensenyament



Infants
(de 0 a 14 anys)

Benestar social
Ensenyament



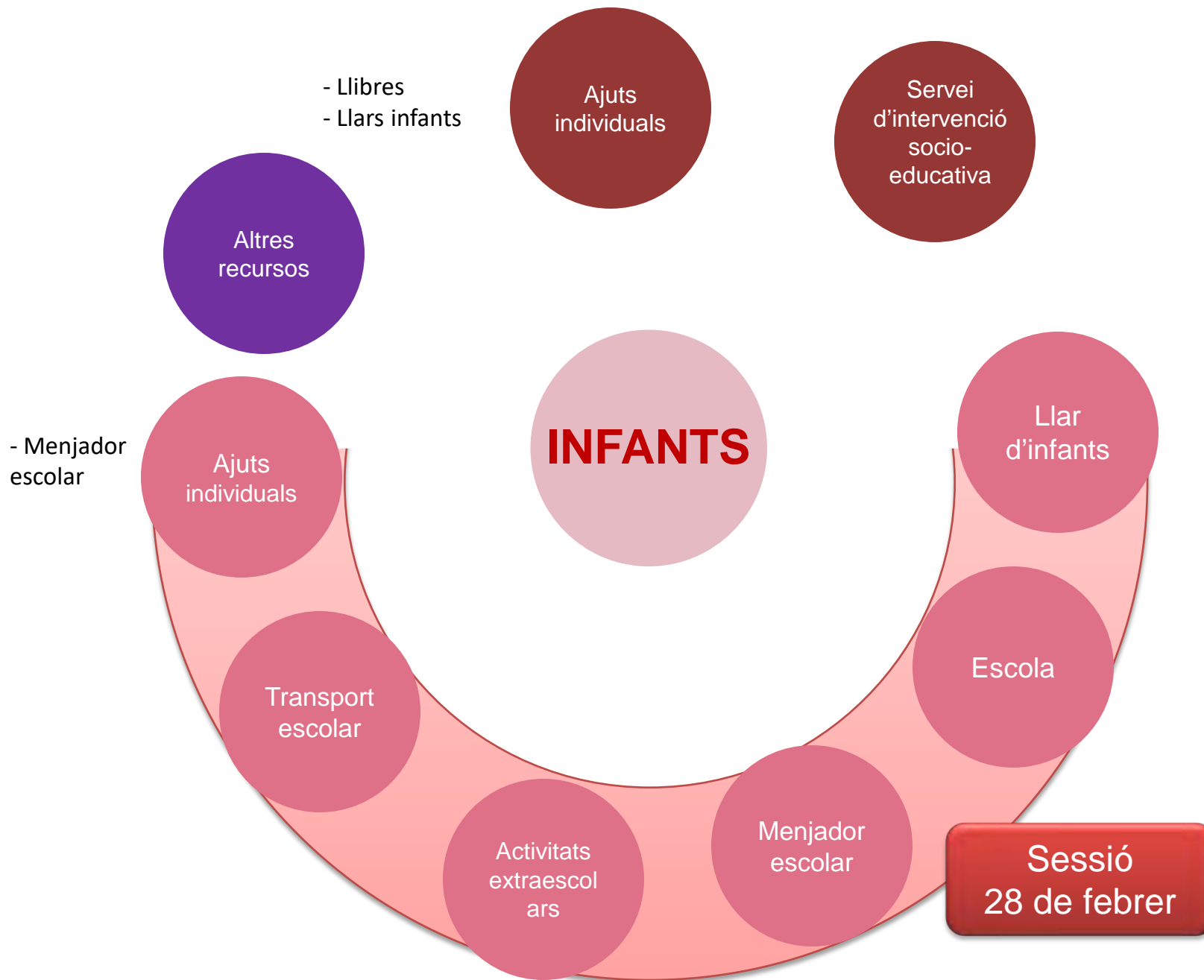
Consell Comarcal
de la Conca de Barberà



**RECURSOS
I SERVEIS**



RECURSOS – infància (de 0 a 14 anys)



SERVEI
D'INTERVENCIÓ
SOCIO-
EDUCATIVA

Servei d'atenció diürna

De 4 a 16 anys

- L'Espluga de Francolí
- Montblanc
- Santa Coloma de Queralt

Servei d'intervenció socio-educativa (itinerant)

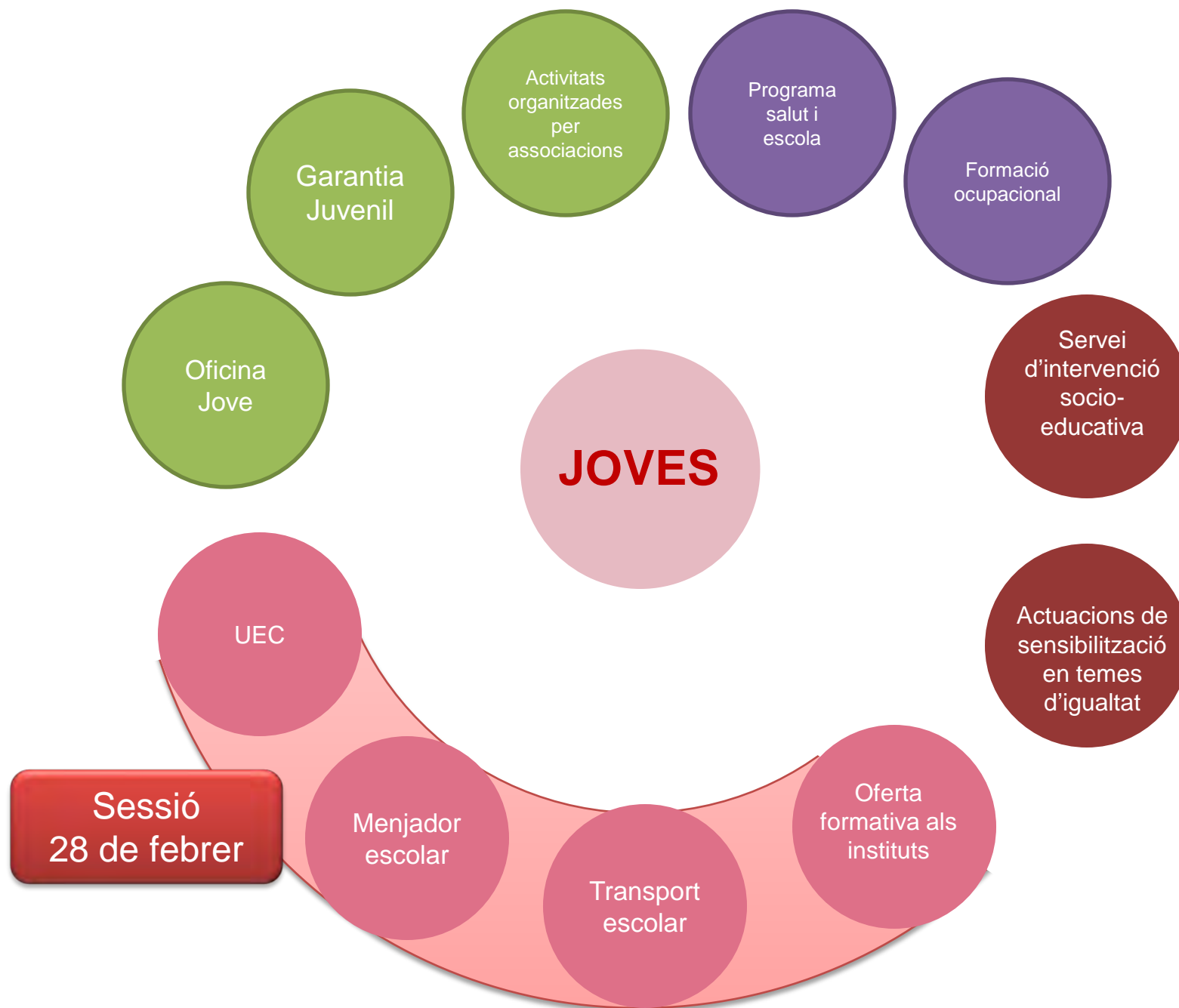
Suport a famílies amb infants de 0 a 3 anys

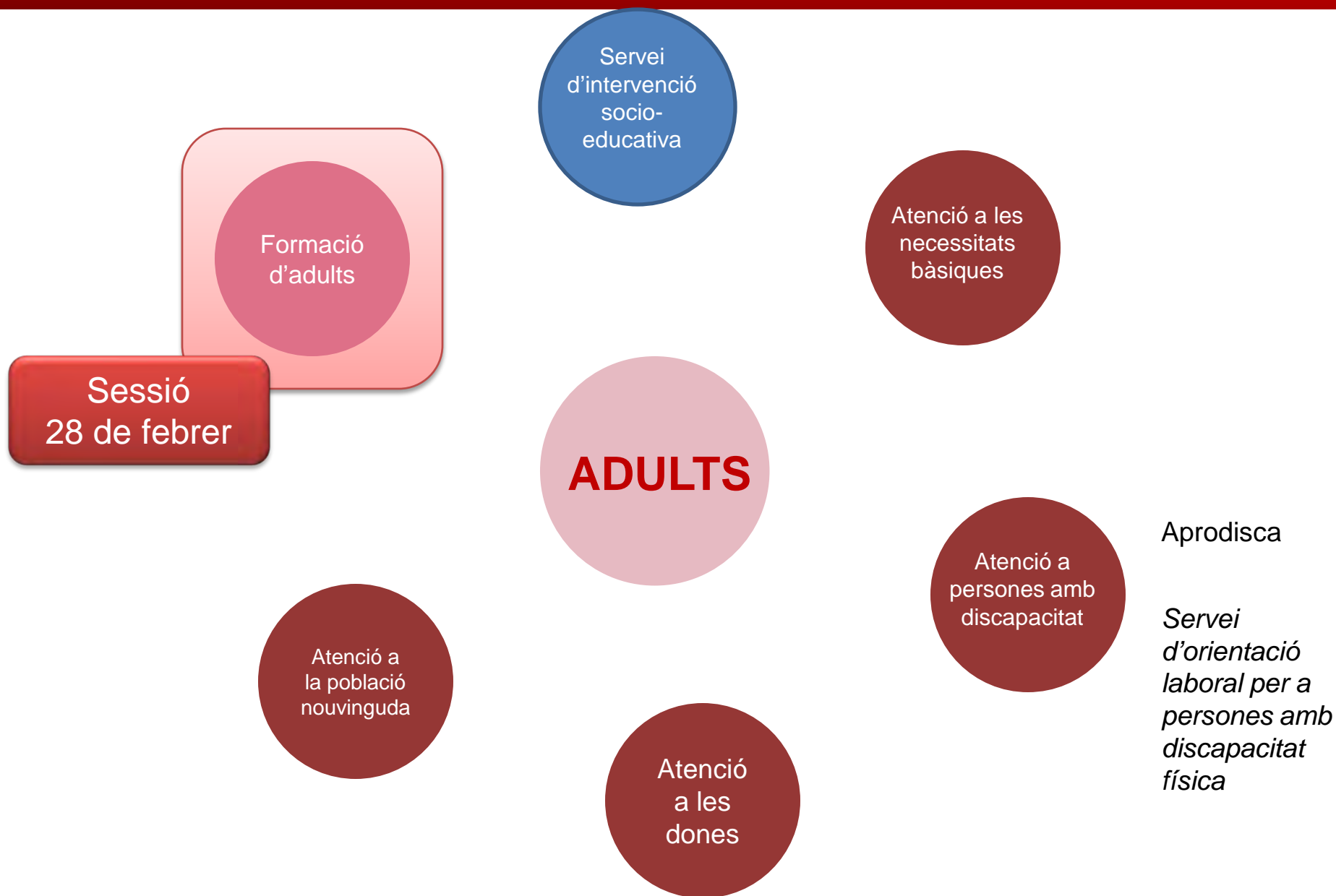
Intervenció en famílies amb infants de 0 a 18 anys

Acompanyament a adolescents de 16 a 18 anys

als 22 municipis

RECURSOS – joves (de 15 a 30 anys)





ATENCIÓ A LES
NECESSITATS
BÀSIQUES

Menjador social

Sistema de Distribució d'Aliments (Càritas)

Ajuts d'urgència social

Projectes de
gestió de compra
d'aliments
frescos

Concepte	2015	2016	2017	% variació 2016-2017
Nre. d'ajuts d'urgència social	52	47	40	-15%
Manutenció (alimentació, vestit)	1	3	6	100%
Habitatge (lloguer, hipoteca, allotjament alternatiu)	16	12	9	-25%
Subministres (gas, llum, aigua)	14	8	1	-88%
Farmàcia (bolquers, medicaments, alimentació nadons)	5	3	3	0%
Atenció menors en situació de risc	5	14	12	-14%
Despeses de transport (visites mèdiques, tràmits...)	6	5	6	20%
Atenció sanitària especialitzada	1	0	3	100%
Prestació sanitària especialitzada	4	2	0	-100%

Ajuts de pobresa energètica

Concepte	2016	2017
Nombre d'informes realitzats		151
Nombre d'informes de vulnerabilitat		53
Nre. total d'ajuts de pobresa energètica	10	68
Aigua	2	21
Gas	2	6
Llum	6	41

ATENCIÓ
A LES
DONES

Servei d'Informació i Atenció a les Dones (SIAD)

Atenció a víctimes de violència masclista

Protocol d'atenció a les dones víctimes de violència masclista

Taula bicomarcal de prevenció de les mutilacions genitals femenines

Consell de la Dona

Dinamitza les associacions de dones dels municipis de la comarca

Gestiona la Trobada Comarcal de Dones

Proposa i realitza actuacions conjuntes

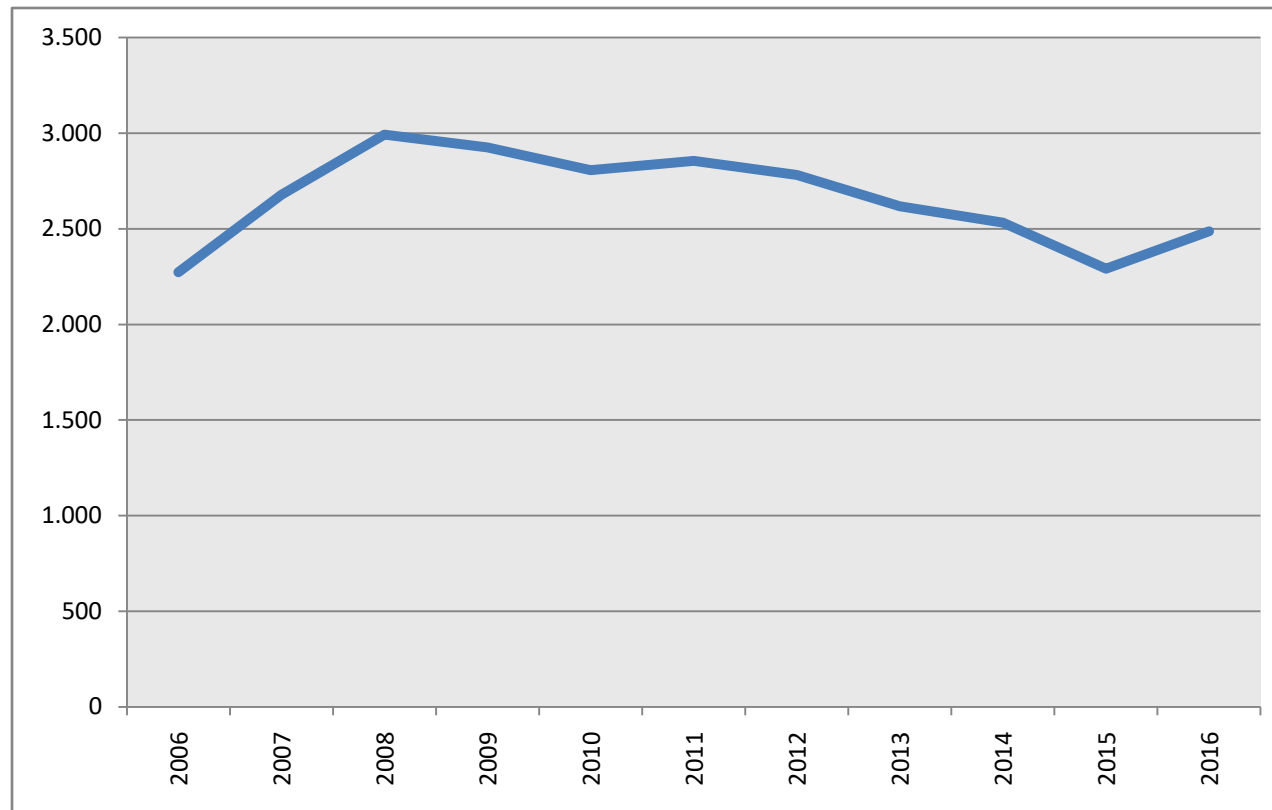
III Pla d'Igualtat de gènere de la Conca de Barberà

- Compromís amb la igualtat de gènere
- Accions contra la violència masclista
- Coeducació, transmissió d'una cultura igualitària
- Conciliació i coresponsabilitat (treball productiu i reproductiu)
- Reconeixement del liadertage i la participació de les dones

ACCIONS

ATENCIÓ A LA
POBLACIÓ
NOUINGUDA

Evolució de la població estrangera a la comarca. 2006 - 2016



ATENCIÓ A LA POBLACIÓ NOUINGUDA

	TOTAL	HOMES	DONES
Total població	20.412	10.367	10.045
Total població autòctona	17.925	9.046	8.879
Total població nacionalitat estrangera	2.487	1.321	1.166
Unió Europea	1.026	561	465
Europa de l'Est	251	131	120
Resta d'Europa	4	2	2
Llatinoamerica	219	89	130
Asiàtica	182	91	91
Africana	797	443	354
Altres nacionalitats	8	4	4

En total, hi ha empadronades 58 nacionalitats.

País	Població amb nacionalitat estrangera	Any anterior	
		Variació absoluta	Variació relativa
Romania	778	47	6%
Marroc	641	60	10%
Ucraïna	232	9	4%
Xina	163	21	15%
Senegal	84	20	31%
Polònia	65	1	2%
Algèria	49	-5	-9%
Colòmbia	47	47	62%
Bulgària	43	20	0%
Argentina	31	-12	35%

ATENCIÓ A LA
POBLACIÓ
NOUINGUDA

Servei de Nova
Ciutadania

Oficina Comarcal d'Assessorament en matèria d'estrangeria
(OCAME)

Formació

- Curs de coneixement de la societat catalana
- Curs de coneixements laborals i d'estrangeria
- Curs de capacitació lingüística en alfabetització

Servei d'acollida

Municipis	Entrevistes		
	2015	2016	2017
Montblanc	70	54	53
L' Espluga de Francolí	20	18	37
Santa Coloma de Queralt	4	7	12
TOTAL	94	79	102

Suport a associacions



	índex d'envelliment	índex de sobreenvelliment	índex de dependència juvenil	índex de dependència senil	índex de rencanvi en edats actives
Homes	1,29	0,17	22%	28%	122%
Dones	1,68	0,25	23%	39%	134%
Conca de Barberà	1,48	0,22	23%	34%	128%
Catalunya	1,17	0,16	24%	28%	116%

GESTIÓ DE
CASOS DE
DEPENDÈNCIA

Concepte	2015	2016	2017
Sol·licituds de valoració de dependència	207	195	196
Resolucions de grau i nivell de dependència	130	241	115
PIA (Pla Individual d'Atenció) tramitats	114	216	164
Nre. de visites a domicili de dependència	332	404	289

RECURSOS D'ATENCIÓ AL DOMICILI

Servei d'ajuda al domicili (SAD)

Concepte	2015	2016	2017	% variació 2016-2017
Nre. de serveis realitzats	71	74	91	23%
Nre. de serveis tancats	31	19	24	26%
Nre. d'hores de SAD Social	3.934	4.226	4.915	16%
Nre. d'hores de SAD Dependència	7.522	7.070	8.183	16%

Teleassistència

Concepte	2015	2016	2017	% variació 2016-2017
Nre. total de teleassistències	41	49	70	43%
Nre. de persones usuàries amb un 0% del cost del servei subvencionat pel CCCB	4	13	1	-92%
Nre. de persones usuàries amb un 50% del cost del servei subvencionat pel CCCB	28	29	13	-55%
Nre. de persones usuàries amb un 100% del cost del servei subvencionat pel CCCB	9	7	56	700%

RECURSOS D'ATENCIÓ AL DOMICILI

Banc d'Ajuts Tècnics (BAT)

Concepte	2015	2016	2017	% variació 2016-2017
Nre. d'ajuts cedits	46	38	43	13%
Nre. de persones usuàries	38	29	31	7%
Nre. de cessions de crosses	37	51	69	35%

Transport adaptat

Concepte	2015	2016	2017	% variació 2016-2017
Nre. de persones usuàries del transport adaptat	11	8	14	75%

L'any 2017 es va incorporar la figura d'un acompanyant.

- Rutes d'inici: Vallclara i Santa Coloma de Queralt
- Edats de les persones transportades: de 16 als 96 anys (persones amb discapacitat i dependència)
- Centres: Llar Conca de Barberà / Centre Muntanyeta de Tarragona / Hospital de dia Mas Sabaté de Reus

RESIDÈNCIES PER A GENT GRAN

Nom establiment	Municipi	Places ocupades / total places	Llista d'espera
Jaume I	L'Espluga de Francolí	80 / 80	15 – 20 persones
Conca de Barberà	Montblanc	68 / 70	42 persones (2 anys)
Montblanc	Montblanc	59 / 60	2 persones
Nostra Senyora del Carme	Santa Coloma de Queralt	68 / 70	37 persones

CENTRES DE DIA

Nom establiment	Municipi	Places ocupades / total places	Llista d'espera
Jaume I	L'Espluga de Francolí	12 / 12	2 persones
Conca de Barberà	Montblanc	4 / 5	11 persones
Montblanc	Montblanc	2 / 15	---
Nostra Senyora del Carme	Santa Coloma de Queralt	15 / 20	---
	Blancafort	0 / 10	

DADES
GÈNERIQUES
DE L'EBAS

Concepte	2015	2016	2017	% variació 2016-2017
Nre. d'entrevistes dels tècnics de l'equip bàsic	4.490	4.425	4.152	-6%
Nre. d'expedients nous	198	223	220	-1%
Nre. d'expedients treballats	1.266	1.156	1.308	13%
Nre. d'usuaris atesos	1.726	1.858	2.084	12%
Nre. de visites a domicili d'atenció social	245	212	177	-17%

Les **problemàtiques** ateses més freqüents han estat:

1. de mancances socials (manca d'autonomia personal i dificultats en les relacions familiars i socials);
2. salut i drogodependències (malalties física crònica i malaltia d'Alzheimer i altres demències)
3. les problemàtiques econòmiques (ingressos insuficients, deutes i sense ingressos).
4. Discapacitats (discapacitat física i discapacitat psíquica)

- Consolidar els serveis i l'equip de benestar social
- Impulsar atenció domiciliària
- Realitzar accions de lluita contra la pobresa energètica
- Desplegar el Servei d'Intervenció Socioeducativa (SIS)
- Fomentar la interculturalitat i la cohesió social
- Incorporar la perspectiva de gènere en les polítiques a desenvolupar